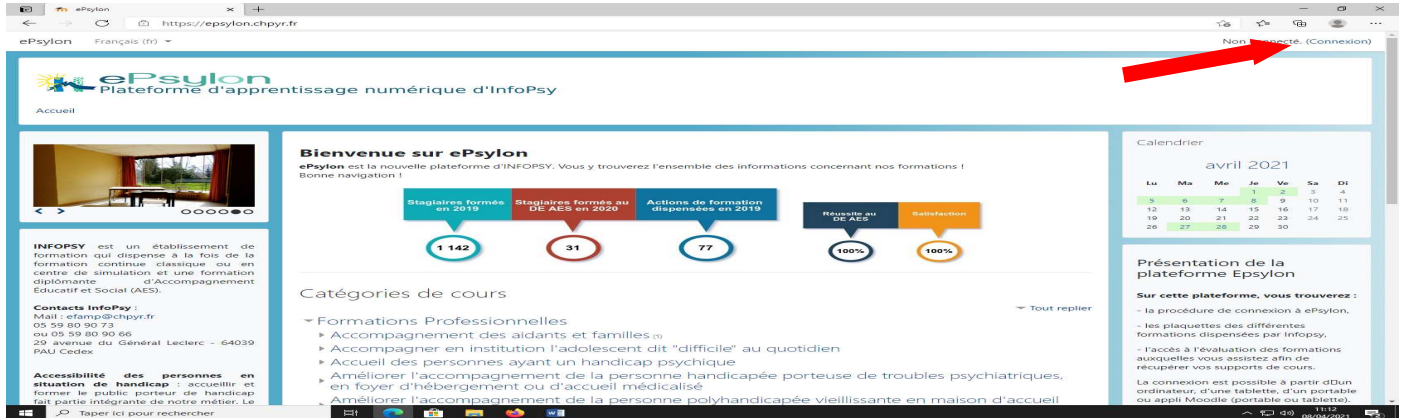


# Trame de connexion ePpsilon

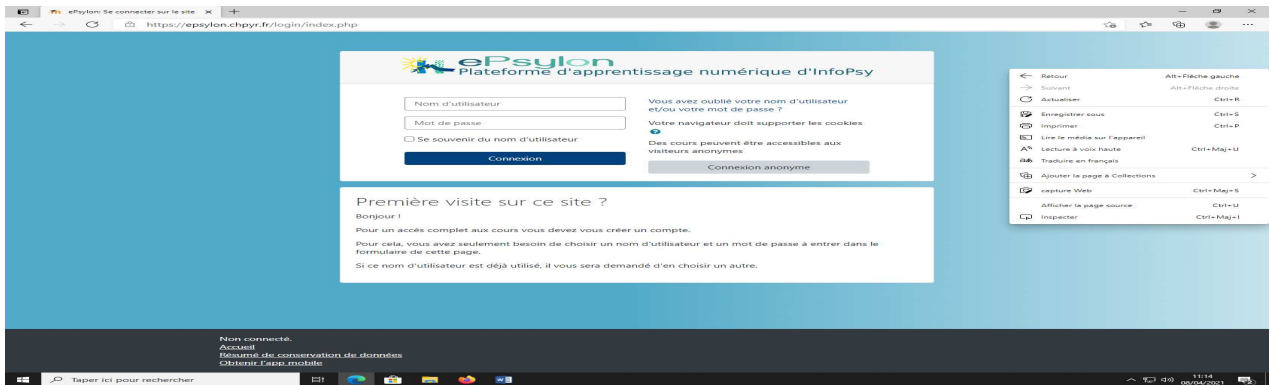
## 1. Connexion :

<https://epsilon.chpyr.fr> ou [epsilon.chpyr.fr](https://epsilon.chpyr.fr)

A l'ouverture du site cliquez sur connexion en haut et à droite de la page



Nom d'utilisateur : **prenom.nom**  
Mot de passe : **epsilon**



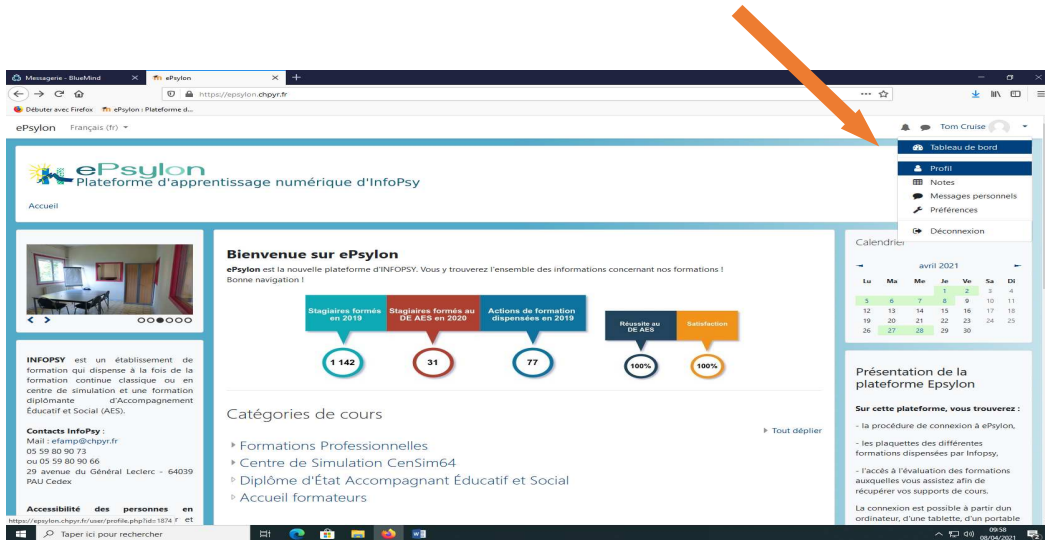
A la première connexion, **il vous sera demandé de changer votre mot de passe.**  
Entrez un nouveau mot de passe personnel qui sera valable pour vos futures connexions

**(Le mot de passe doit contenir une majuscule, un chiffre et un sigle).**

Exemple : **Léonardo64 !**

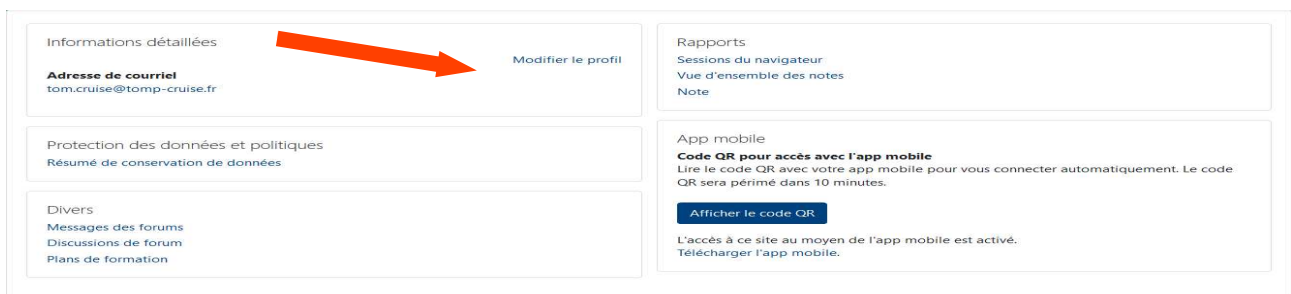
## 2. Votre profil :

Accédez à votre profil (portant votre nom) en haut à droite de la page : **cliquez sur Profil**



The screenshot shows the ePylon platform interface. In the top right corner, a navigation menu is visible with the following items: 'Tableau de bord', 'Profil', 'Notes', 'Messages personnels', 'Préférences', and 'Déconnexion'. An orange arrow points to the 'Profil' link. The main content area displays a welcome message and statistics for 2019: 1142 stagiaires formés, 31 stagiaires formés au DE AES, and 77 actions de formation dispensées. There are also indicators for 'Réussite au DE AES' (100%) and 'Satisfaction' (100%).

=> Puis cliquez sur **Modifier le profil** dans **informations détaillées** afin de modifier votre adresse mail



The screenshot shows the 'Informations détaillées' section of a user profile. It includes the email address 'tom.cruise@tmp-cruise.fr' and a 'Modifier le profil' button. Other sections include 'Rapports', 'App mobile', and 'Code QR pour accès avec l'app mobile'. An orange arrow points to the 'Modifier le profil' button.

Renseignez votre email de façon à pouvoir récupérer le mot de passe si perdu et recevoir les notifications de la plateforme. Corrigez votre nom si nécessaire.

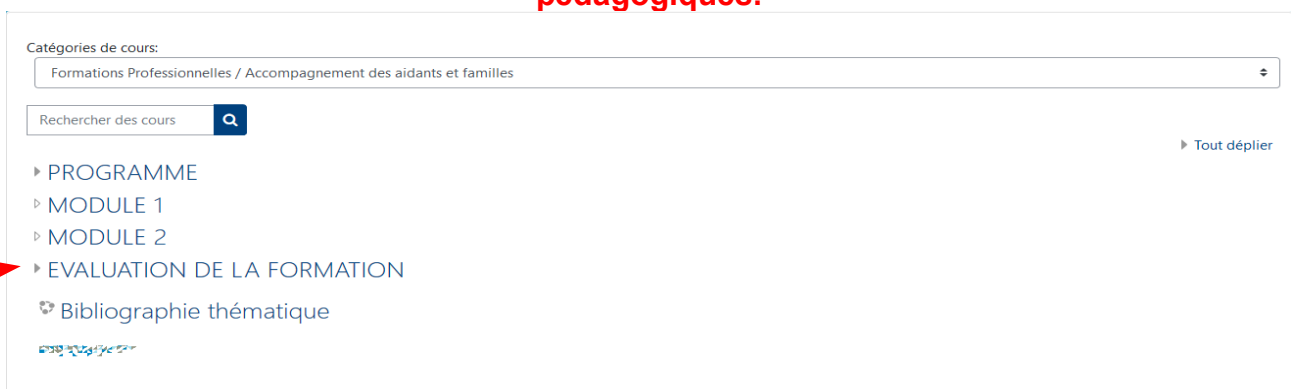
Votre profil est créé, vous pouvez naviguer sur le site !!!

## 3. Remplir le bilan d'évaluation de la formation

Complétez le bilan d'évaluation de la formation à laquelle vous avez participé afin de pouvoir accéder aux cours.

Cliquez sur formations Professionnelles ou Centre de simulation (pour les formations Censim) pour accéder à la liste des formations proposées

Vous avez un délai d'un mois après la fin de la formation pour répondre au bilan  
**Passé ce délai d'un mois, vous n'aurez plus d'accès au bilan et aux supports pédagogiques.**



The screenshot shows the 'Catégories de cours' section. A dropdown menu is set to 'Formations Professionnelles / Accompagnement des aidants et familles'. Below it is a search bar and a list of categories: 'PROGRAMME', 'MODULE 1', 'MODULE 2', 'EVALUATION DE LA FORMATION', and 'Bibliographie thématique'. A red arrow points to the 'EVALUATION DE LA FORMATION' link.

Catégories de cours:  
Formations Professionnelles / Accompagnement des aidants et familles / EVALUATION DE LA FORMATION

Rechercher des cours

Bilan d'évaluation de la formation

**Cliquez sur auto inscription étudiant pour accéder au bilan de formation**

Options d'inscription

J1

Auto-inscription (Étudiant)

### Formulaire évaluation à chaud

Dans le cadre d'une démarche continue de la qualité, le formulaire ci-dessous vise à recueillir vos remarques sur la formation à laquelle vous venez de participer.

Un autre questionnaire d'évaluation vous parviendra dans 3 mois afin de mesurer le transfert de compétences.

Merci pour votre contribution.

#### Questionnaire: Bilan de la formation

Ce formulaire permet de mesurer l'atteinte opérationnelle des objectifs. Il est très important pour le centre de formation.  
(Évaluation de fin de session de formation - satisfaction à chaud).

### Questionnaire: Bilan de la formation

Vue d'ensemble | Modifier les questions | Modèles | Analyse | Afficher les réponses

Ce formulaire permet de mesurer l'atteinte opérationnelle des objectifs. Il est très important pour le centre de formation.

(Évaluation de fin de session de formation - satisfaction à chaud).

#### Vue d'ensemble

Réponses envoyées: 0

Questions: 13

#### Message de fin

Vos réponses ont bien été enregistrées.

Clé d'inscription au cours: CA\_2021\_03

Répondre aux questions

**Une fois que vous avez répondu au bilan d'évaluation, vous obtenez une clé d'inscription.**

### Questionnaire: Bilan de la formation

Vue d'ensemble | Modifier les questions | Modèles | Analyse | Afficher les réponses

Ce formulaire permet de mesurer l'atteinte opérationnelle des objectifs. Il est très important pour le centre de formation.

(Évaluation de fin de session de formation - satisfaction à chaud).

#### Vue d'ensemble

Réponses envoyées: 0

Questions: 13

#### Message de fin

Vos réponses ont bien été enregistrées.

Clé d'inscription au cours: CA\_2021\_03

Répondre aux questions

**Cette clé vous permettra d'accéder aux supports de cours (ex : ETP\_2020\_11)  
Les clés sont différentes pour chaque formation**

## 4. Accès à vos supports de cours

Accueil



**Bienvenue sur ePylon**

ePylon est la nouvelle plateforme d'INFOPSY. Vous y trouverez l'ensemble des informations concernant nos formations ! Bonne navigation !

Stagiaires formés en 2019	Stagiaires formés au DE AES en 2020	Actions de formation dispensées en 2019	Réussite au DE AES	Satisfaction
1 142	31	77	100%	100%

**Catégories de cours** ▶ Tout déplier

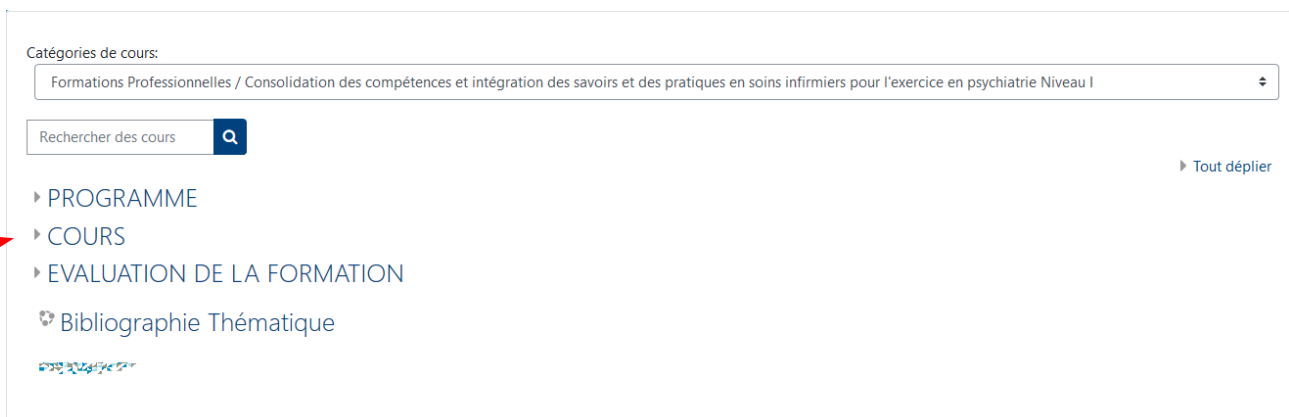
- ▶ Formations Professionnelles
- ▶ Centre de Simulation CenSim64
- ▶ Diplôme d'État Accompagnant Éducatif et Social
- ▶ Accueil formateurs

**Contacts InfoPsy :**  
Mail : efamp@chpyr.fr  
05 59 80 90 73  
ou 05 59 80 90 66  
General Leclerc - 64039  
PAU Cedex

Accessibilité des personnes en

**Cliquez sur formations Professionnelles ou Centre de simulation (pour les formations Censim) pour accéder à la liste des formations proposées**

**Puis sélectionnez votre formation et les cours correspondants**



Catégories de cours:

Formations Professionnelles / Consolidation des compétences et intégration des savoirs et des pratiques en soins infirmiers pour l'exercice en psychiatrie Niveau I

Rechercher des cours

- ▶ PROGRAMME
- ▶ COURS
- ▶ EVALUATION DE LA FORMATION
- 📖 Bibliographie Thématique

▶ Tout déplier

**Cliquez sur auto inscription étudiant pour accéder au contenu du cours**



Options d'inscription

- 🗑️ J1
- ▼ Auto-inscription (Étudiant)

Seuls les membres de la cohorte « Conduites addictives » peuvent s'inscrire aux mêmes



**Vous avez maintenant accès aux supports de cours**

**Pour plus d'informations et si besoin vous pouvez contacter le service formation :**

- **Christiane DOASSANS-CARRERE au 05 59 80 90 73**
- **Eglantine PARIS au 05 59 80 90 66**